



خطوات التسجيل

Registration steps

خطوات التسجيل

Registration steps



1 الدخول على الرابط

2 تعبئة البيانات المطلوبة

- 6- مشاركة الموقع الإلكتروني للجهة أو الحساب الرسمي على تطبيقات التواصل الاجتماعي (إن وجد).
- 7- تعبئة القيمة التقديرية الخاصة بالمشاركة.
- 8- في حال وجود جهات متعاونة يرجى تعبئة كافة تفاصيل.
- 9- الموافقة على الشروط والأحكام بعد الاطلاع.
- 10- النقر على "إرسال".


***ملاحظة:** سيتم دراسة المشاركة بعد رفع الطلب وسيتمكنكم بعدها استكمال الإجراءات المتبقية (في حال الموافقة النهائية سنؤكد من موافاتكم بها).

- 1- تعبئة الحقول اللازمة وإضافة المعلومات الرئيسية عن الفعالية.
- 2- اختيار تفاصيل المشاركة، من مجال المشاركة إلى وصف المشاركة بشكل دقيق وحتى تحديد موقع الفعالية (في حال كانت الفعالية في أكثر من مدينة يرجى الضغط على علامة "+" لإضافة المدينة التالية).
- 3- تحديد موقع المشاركة مع تعبئة العنوان الوطني بشكل دقيق.
- 4- تعبئة نبذة عن المشاركة.
- 5- في حال توفر تذاكر للفعالية يتم إرفاق رابط "إن وجد".

→ اتبع الخطوات التالية
لإكمال النموذج

خطوات التسجيل

Registration steps



1 Following the link

2 Fill out the required fields

1- Complete the required cells and provide essential information about your event.

2- Select the details about your proposed event from the designated fields. Add specific descriptions of your proposed participation and the precise location of your event. If the activation takes place in more than one city, please click the “+” sign to add additional locations.

3- Provide the accurate national address of your event.

4- Write a brief of your proposed participation.

5- If the event is ticketed, attach a link (if available).

6- Share your entity’s website or official social media links (if available).

7- Provide the estimated financial value of your event.

8- If there are cooperating parties, please provide all of their details.

9- Agree to the terms and conditions after reviewing them.

10- Click “Submit”.


Note: Participation requests will receive a preliminary review, after which you will be able to complete the remaining steps of the registration process. When approval is finalized, you will be duly notified.

Follow these steps to complete
your application request



خطوات التسجيل

Registration steps



Enter your email to start

Next

أدخل بريدك الإلكتروني للبدء

التالي


ملاحظة: يرجى تعبئة كل مشاركة في نموذج منفصل مع مراعاة الدقة في البيانات المدخلة.

Note: Please enter the information about each proposed participation/event in a separate form and make sure all submitted details are accurate



خطوات التسجيل

Registration steps



Follow these steps to complete your application request:

Note: *Please fill out a different form for every participation if applicable.*

- Fill out these required fields to complete your Participation Request Form.
- Complete the required cells and provide essential information about your event.
- Select the details about your proposed event from the designated fields. Add specific descriptions of your proposed participation and the precise location of your event.
- Provide the accurate national address of your event.
- Write a brief of your proposed participation.
- If the event is ticketed, attach a link (if available).
- Share your entity's website or official social media links (if available).
- Provide the estimated financial value of your event.
- If there are cooperating parties, please provide all of their details.
- Agree to the terms and conditions after reviewing them.
- Click "Submit"

Note: Participation requests will receive a preliminary review, after which you will be able to complete the remaining steps of the registration process. (When approval is finalized, you will be duly notified.)

☐ Agree

Next

اتبع الخطوات التالية لإكمال النموذج التالي:

ملاحظة: *يرجى تعبئة نموذج مختلف لكل مشاركة، إن وجد*

- تعبئة الحقول اللازمة وإضافة المعلومات الرئيسية عن الفعالية.
- اختيار تفاصيل المشاركة، من مجال المشاركة إلى وصف المشاركة بشكل دقيق وحتى تحديد موقع الفعالية.
- تحديد موقع المشاركة مع تعبئة العنوان الوطني بشكل دقيق.
- تعبئة نبذة عن المشاركة.
- في حال توفر تذاكر للفعالية يتم إرفاق رابط " إن وجد".
- مشاركة الموقع الإلكتروني للجهة أو الحساب الرسمي على تطبيقات التواصل الاجتماعي (إن وجد).
- تعبئة القيمة التقديرية الخاصة بالمشاركة.
- في حال وجود جهات متعاونة يرجى تعبئة كافة تفاصيل.
- الموافقة على الشروط والأحكام بعد الاطلاع.
- النقر على "إرسال".

ملاحظة: سيتم دراسة المشاركة بعد رفع الطلب وسيتمكنكم بعدها استكمال الإجراءات المتبقية (في حال الموافقة النهائية سنتأكد من موافاتكم بها).

☐ أوافق

التالي


ملاحظة: سيتم دراسة المشاركة بعد رفع الطلب وسيتمكنكم بعدها استكمال الإجراءات المتبقية (في حال الموافقة النهائية سنتأكد من موافاتكم بها).

Note: Participation requests will receive a preliminary review, after which you will be able to complete the remaining steps of the registration process. (When approval is finalized, you will be duly notified.)



خطوات التسجيل

Registration steps



Name participating entity (Arabic): *

شركة الإبداع

Name participating entity (English): *

Creativity Company

Name of participation (Arabic): *

ورشة عمل بعنوان "إعادة تدوير البلاستيك"

Name of participation (English): *

Example: A workshop titled "How can we nurture creativity in the Eastern Province?"

Plastic Factory Workshop

Participation start date: *

November 7, 2024

Participation end date: *

November 17, 2024

Participation opening time: *

5:00 PM

Participation closing time: *

9:00 PM

Duration of participation: *

11 Day

Target Audience: *

39 - 25

Language: *

Arabic / English

اسم الجهة (باللغة العربية): *

شركة الإبداع

اسم الجهة (باللغة الإنجليزية): *

Creativity Company

اسم المشاركة (باللغة العربية): *

مثال: "ورشة عمل بعنوان "كيف نحفز الإبداع في المنطقة الشرقية؟"

ورشة عمل بعنوان "إعادة تدوير البلاستيك"

اسم المشاركة (باللغة الإنجليزية): *

Plastic Factory Workshop

تاريخ بدء المشاركة: *

نوفمبر 7، 2024

تاريخ انتهاء المشاركة: *

نوفمبر 17، 2024

وقت بدء المشاركة: *

الساعة: 5:00م

وقت انتهاء المشاركة: *

الساعة: 9:00م

مدة المشاركة: *

11 يوم

الفئة العمرية المستهدفة: *

39 - 25

اللغة المستخدمة: *

العربية/الإنجليزية

Target audience:

18 - 24

40 - 60

All age groups

الفئة العمرية المستهدفة:

أقل من 18 | Under 18

25 - 39

جميع الفئات العمرية

Language:

English


اللغة المستخدمة:

العربية

English / العربية

خطوات التسجيل

Registration steps



Participation domain: * "Other" Please Specify:

Education and Training Recycling

Type of participation: * "Other" Please Specify:

Workshop

City of activation: * "Other" Please Specify:

Dhahran

Place of activation (specific location): *

Note: All participations must be activated outside of Ithra, across various cities in the Eastern Province.

Office *****

National Address: *

Participation brief (no less than 100 words): *

Join this workshop to learn how to use the machines and processes to take waste plastic, then join a new community at ithra to design and develop new products with access to the precious plastic mini recycling factory. Note: you don't need to have a designer background to join.

Points of ticket sale if available:

مجال المشاركة: * "أخرى" يرجى التحديد:

التدريب والتعليم إعادة تدوير

وصف المشاركة: * "أخرى" يرجى التحديد:

ورشة عمل

مدينة/محافظة تفعيل المشاركة: * "أخرى" يرجى التحديد:

الظهران

موقع تفعيل المشاركة (مكان محدد): * ملاحظة: تفعيل مشاركات الجهات في المنطقة الشرقية يكون خارج مركز "إثراء".

مقر *****

العنوان الوطني للجهة: *

نبذة عن المشاركة (لا تقل عن 100 كلمة): *

تعلم كيفية استخدام الأجهزة الخاصة بإعادة تدوير البلاستيك. ستتعلم في هذه الورشة مايلي: ١- فرز أنواع البلاستيك ٢- تقطيع البلاستيك ٣- صناعة منتجات بلاستيكية باستخدام أجهزة حقن وصب وكبس القوالب * هذه الورشة لا تتطلب أي خلفية في التصميم أو معرفة


موقع حجز التذاكر "إن وجد":

Participation domain:

Art	الفن
Architecture and Design	العمارة والتصميم
Culture	الثقافة
Music	الموسيقى
Cinema	السينما
Fashion	الأزياء
Technology	التقنية
Philosophy	الفلسفة
Content Creation	صناعة المحتوى
Culinary Arts	فنون الطهي
Photography	التصوير
Health and Fitness	الصحة واللياقة
Heritage and Handicrafts	التراث والحرف اليدوية
Sports	الرياضة
Travel and Trips	السفر والرحلات
Psychology / Self-Development	علم النفس/تطوير الذات
Education and Training	التدريب والتعليم
Other	المجالات الأخرى

خطوات التسجيل

Registration steps



Participation domain: *

Education and Training

"Other" Please Specify:

Recycling

Type of participation: *

Workshop

"Other" Please Specify:

City of activation: *

Dhahran

"Other" Please Specify:

Place of activation (specific location): *

Office *****

Note: All participations must be activated outside of Ithra, across various cities in the Eastern Province.

National Address: *

Participation brief (no less than 100 words): *

Join this workshop to learn how to use the machines and processes to take waste plastic, then join a new community at ithra to design and develop new products with access to the precious plastic mini recycling factory. Note: you don't need to have a designer background to join.

Points of ticket sale if available:

مجال المشاركة: *

التدريب والتعليم

"أخرى" يرجى التحديد:

إعادة تدوير

وصف المشاركة: *

ورشة عمل

"أخرى" يرجى التحديد:

مدينة/محافظة تفعيل المشاركة: *

الظهران

"أخرى" يرجى التحديد:

موقع تفعيل المشاركة (مكان محدد): *

مقر *****

ملاحظة: تفعيل مشاركات الجهات في المنطقة الشرقية يكون خارج مركز "إثراء".

العنوان الوطني للجهة: *

نبذة عن المشاركة (لا تقل عن 100 كلمة): *

تعلم كيفية استخدام الأجهزة الخاصة بإعادة تدوير البلاستيك. ستتعلم في هذه الورشة مايلي: ١- فرز أنواع البلاستيك ٢- تقطيع البلاستيك ٣- صناعة منتجات بلاستيكية باستخدام أجهزة حقن وصب وكبس القوالب *هذه الورشة لا تتطلب أي خلفية في التصميم أو معرفة

موقع حجز التذاكر "إن وجد":

Type of participation:


Workshop	ورشة عمل
Panel Discussion	جلسة حوارية
Exhibition	معرض
Challenge	تحدي
Contest	مسابقة
Trip	رحلة
Tour	جولة
Initiative	مبادرة
Activity	فعالية
Educational Course	دورة تعليمية
Night Event	أمسية
Forum	ملتقى
Other Contributions	مشاركات أخرى

(Examples: providing space for activities, promoting the initiative, etc.)

(أمثلة: توفير المساحات للأنشطة، الترويج للمبادرة، وغيرها)

خطوات التسجيل

Registration steps



Participant's webpage or Instagram page if available:

Notes:

Estimated cost of participation: *

Are there cooperating entities in the making of this participation? *

If "yes," please provide the following details:

*Note: Please click "Add Row" to add a new entry.

Number of cooperating entities:

Name of cooperating entity (English):	Name of cooperating entity (Arabic):	Name of representative of cooperating entity:	Contact information of representative:	Email of cooperating entity:	Entity's Logo:
<input type="text" value="*****"/>	<input type="text" value="*****"/>	<input type="text" value="*****"/>	<input type="text" value="+966"/>	<input type="text" value="xxxxxxx"/>	<input type="text" value="png, pdf"/>

[→ Add Row](#)

الموقع الإلكتروني للجهة أو صفحة الإنستجرام (إن وجد):

ملاحظات:

القيمة التقديرية للمشاركة: *

هل يوجد جهات متعاونة لإقامة المشاركة؟ *

إذا كانت الإجابة بـ "نعم" فيجب تعبئة البيانات التالية:

ملاحظة: الرجاء الضغط على "Add Row" لإضافة جهة جديدة.

عدد الجهات المتعاونة:


اسم الجهة المتعاونة (باللغة الإنجليزية):	اسم الجهة المتعاونة (باللغة العربية):	اسم ممثل الجهة المتعاونة:	رقم التواصل مع ممثل الجهة المتعاونة:	البريد الإلكتروني للجهة المتعاونة:	شعار الجهة:
<input type="text" value="*****"/>	<input type="text" value="*****"/>	<input type="text" value="*****"/>	<input type="text" value="+966"/>	<input type="text" value="xxxxxxx"/>	<input type="text" value="png, pdf"/>

[→ Add Row](#)

ملاحظة: في حال وجود أكثر من جهة متعاونة لإقامة المشاركة، يرجى الضغط على "Add Row" لإضافة البيانات الخاصة بتلك الجهات.

Note: If you are collaborating with multiple entities for this participation, please click "Add Row" to include their information.





سجل معنا Join us

#الشرقية_تبدع

#Alsharqiya_Gets_Creative



EPGetsCreative



www.ithra.com



Ithra App